



**CENTRO DI ASCOLTO E DI ACCOMPAGNAMENTO CONTRO LA VIOLENZA E I
MALTRATTAMENTI IN FAMIGLIA VERSO LE DONNE E I MINORI**

sede di Legnano, via Pasubio, 21 - 348 321 24 82

sede di Castano Primo, via Moroni, 8 – 392 678 44 36

Reperibilità H24 3295870862

info:

www.filorosaauser.com

auserfilorosa@libero.it

RELAZIONE ATTIVITA'
01/01/2022 - 31/12/2022

ANALISI DEI CASI

Nel periodo 01/01 - 31/12/2022, il CAV Filo Rosa AUSER è stato contattato da **179 donne**.

Per **79** di queste, c'è stata accoglienza e presa in carico, presso il CAV di Legnano, mentre in **26** casi la presa in carico è stata effettuata dallo sportello antenna di Castano Primo.

Nel contempo sono proseguiti i percorsi di fuoriuscita dalla violenza di 52 donne i cui percorsi erano iniziati negli anni precedenti, in 44 casi, presso il centro di Legnano, mentre in 8 casi i percorsi sono proseguiti presso lo sportello antenna di Castano Primo, per un totale di 157 casi attivi nelle due sedi.

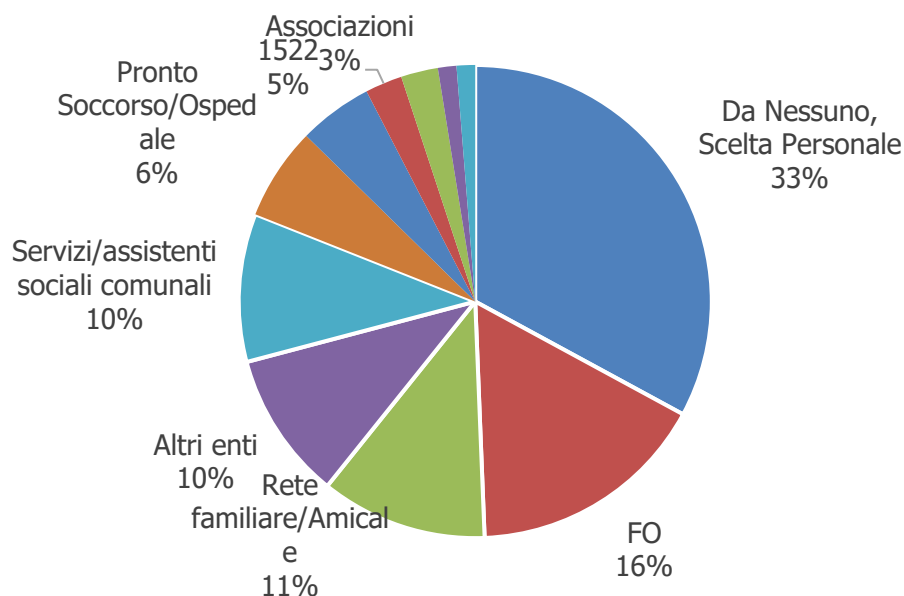
L'analisi delle caratteristiche dell'utenza, e i dati relativi ai servizi che il CAV ha erogato a favore delle donne utenti, sono presentati nei grafici che seguono.

Relazione attività Filo Rosa Auser Legnano e Castano P. Progetto Network Ticino Olona V - 01/01 - 31/12/2022

TABELLA 01. FONTE DELLA SEGNALAZIONE (CAV LEGNANO)

FONTE DELLA SEGNALAZIONE		
Da Nessuno, Scelta Personale	26	33%
FO	13	16%
Rete familiare/Amicale	9	11%
Altri enti	8	10%
Servizi/assistenti sociali comunali	8	10%
Pronto Soccorso/Ospedale	5	6%
1522	4	5%
Associazioni	2	3%
Consultorio	2	3%
NOA	1	1%
Avvocato	1	1%
Totale	79	

FONTE DELLA SEGNALAZIONE



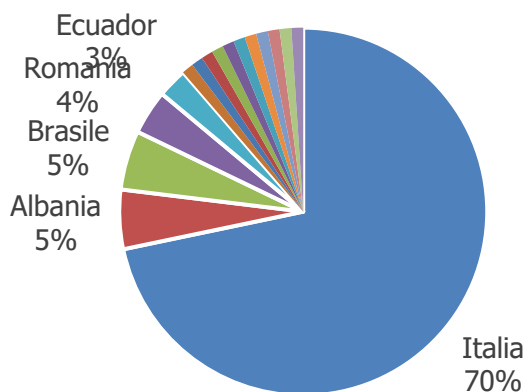
Relativamente alle utenti provenienti dall'area del castanese, le segnalazioni sono giunte da:

Servizi/assistenti sociali comunali	9
FO	5
Da Nessuno, Scelta Personale	3
Altri enti	3
Consultorio	1
Associazioni	1
Avvocato	1
CC	1
Pronto Soccorso/Ospedale	1
Rete familiare/Amicale	1

TABELLA 02. NAZIONALITA' DELLE UTENTI (CAV LEGNANO)

NAZIONALITA' DELLE UTENTI		
Italia	55	70%
Albania	4	5%
Brasile	4	5%
Romania	3	4%
Ecuador	2	3%
Bulgaria	1	1%
Capo Verde	1	1%
Cile	1	1%
EL SALVADOR	1	1%
Iran	1	1%
Marocco	1	1%
Perù	1	1%
Repubblica Dominicana	1	1%
Russia	1	1%
Turchia	1	1%
Ucraina	1	1%
Totale	79	

NAZIONALITA' DELLE UTENTI



Relativamente alle utenti provenienti dal distretto del Castanese, le nazionalità sono:

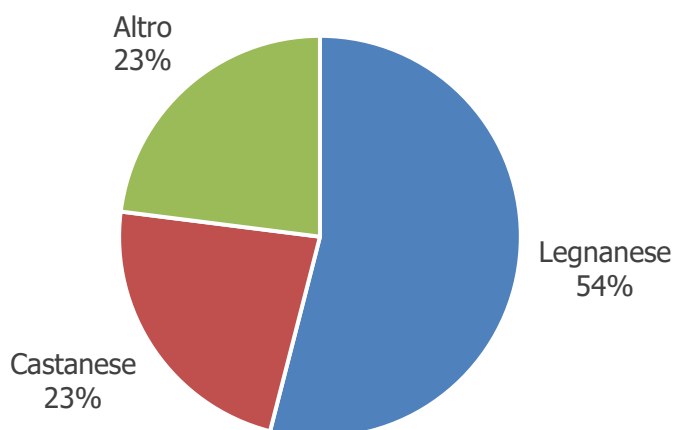
Italia	17
Albania	3
Pakistan	2
Ecuador	1
Etiopia	1
Marocco	1
Moldavia	1

TABELLA 03. AREA DI RESIDENZA DELLE UTENTI (CAV LEGNANO+ CASTANO PRIMO)

Relazione attività Filo Rosa Auser Legnano e Castano P. Progetto Network Ticino Olona V - 01/01 - 31/12/2022

AREA DI RESIDENZA		
Legnanese	57	54%
Castanese	24	23%
Altri	24	23%
Totale	105	

AREA DI RESIDENZA DELLE UTENTI



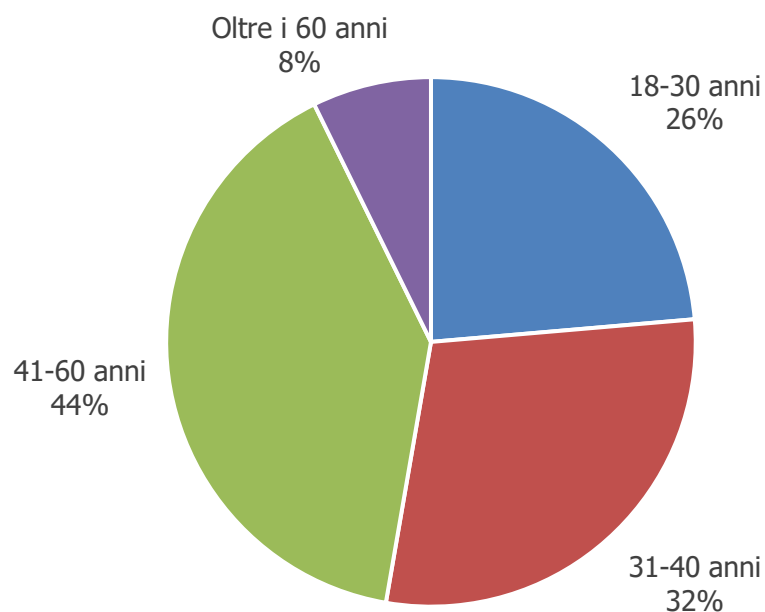
Nel dettaglio i comuni di provenienza:

Altro	24
Legnano	23
Parabiago	12
Turbigo	7
Cerro Maggiore	6
Buscate	5
Rescaldina	5
Castano Primo	4
San Vittore Olona	4
Busto Garolfo	3
Canegrate	3
Arconate	2
Cuggiono	2
Inveruno	2
Magnago	1
Robecchetto con Induno	1
Villa Cortese	1

TABELLA 04. ETA' DELLE UTENTI (CAV LEGNANO)

ETA' DELLE UTENTI		
18-30 anni	13	16%
31-40 anni	25	32%
41-60 anni	35	44%
Oltre i 60 anni	6	8%
Totale	79	

ETA' DELLE UTENTI



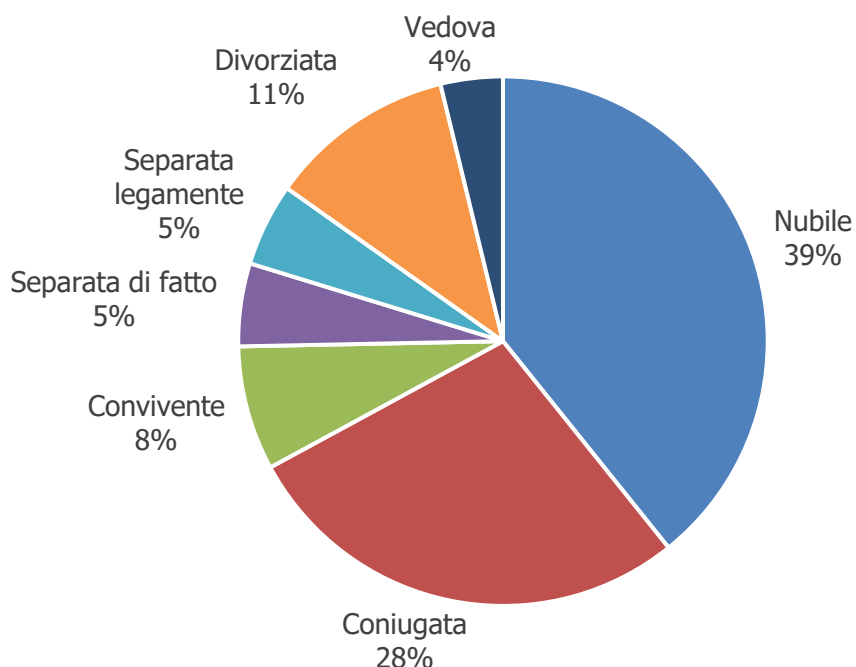
Relativamente all'eta delle utenti provenienti dal distretto del castanese:

18-30 anni	5
31-40 anni	10
41-60 anni	11
Oltre i 60 anni	0

TABELLA 05. STATO CIVILE (CAV LEGNANO)

STATO CIVILE		
Nubile	31	39%
Coniugata	22	28%
Convivente	6	8%
Separata di fatto	4	5%
Separata legamente	4	5%
Divorziata	9	11%
Vedova	3	4%
Totale	79	

STATO CIVILE DELLE UTENTI



Relativamente allo stato civile delle donne provenienti dal distretto del Castanese, lo stato civile è il seguente:

Nubile	9
Coniugata	13
Convivente	1
Separata di fatto	1
Divorziata	2

TABELLA 06. PRESENZA DI FIGLI NEL NUCLEO FAMILIARE (CAV LEGNANO)

PRESENZA FIGLI NEL NUCLEO FAM.		
SI	56	71%
NO	23	29%
Presenza di solo figli minori	39	70%
Presenza di solo figli maggiorenni	12	21%
Compresenza di figli minori e maggiorenni	5	9%

Nel 71% dei casi si ha la presenza di figli all'interno del nucleo.

Nel 70% di questi casi si tratta di solo figli minori, il cui numero totale è 62; mentre nel 21% dei casi i figli sono solo maggiorenni, il cui numero totale è di 21. Nel 9% dei casi abbiamo la compresenza di figli minorenni e maggiorenni (6 minorenni e 9 maggiorenni).

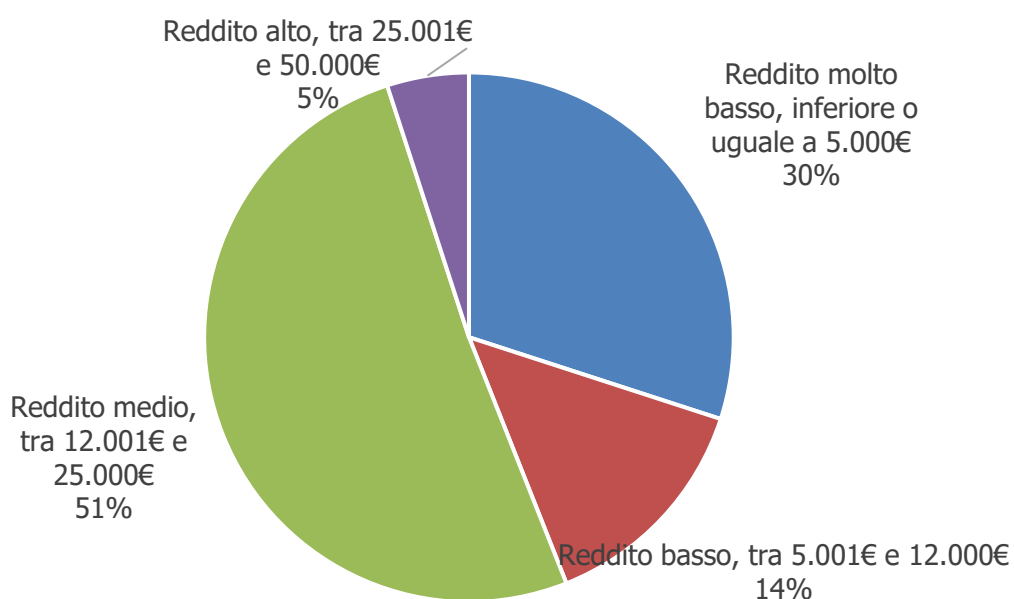
Relativamente alle utenti provenienti dal distretto del Castanese, rileviamo la presenza di figli, in 17 nuclei.

Solo figli minori in	12 casi (totale 27 minori)
Solo figli maggiorenni in	1 caso (totale 1 maggiorenne)
Compresenza maggiorenni e minorenni	4 casi (totale 7 minorenni e 6 maggiorenni)

TABELLA 07. SITUAZIONE ECONOMICA (CAV LEGNANO)

SITUAZIONE ECONOMICA		
Reddito molto basso, inferiore o uguale a 5.000€	24	30%
Reddito basso, tra 5.001€ e 12.000€	11	14%
Reddito medio, tra 12.001€ e 25.000€	40	51%
Reddito alto, tra 25.001€ e 50.000€	4	5%
Totale	79	

SITUAZIONE ECONOMICA DELLE UTENTI



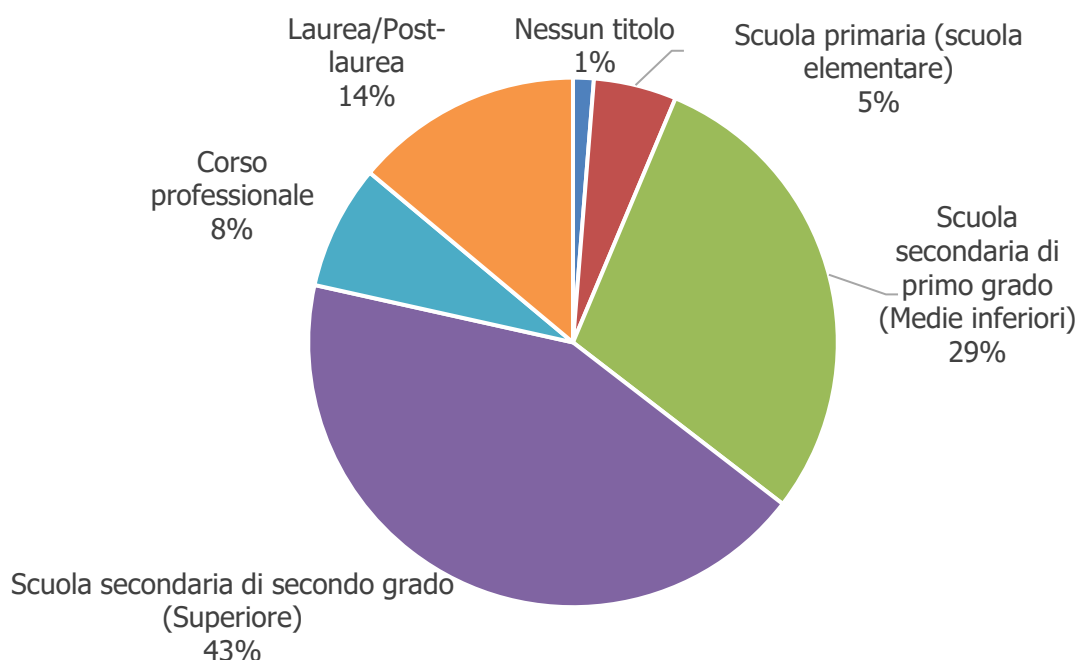
Relativamente, alle utenti provenienti dal Castanese, la loro situazione economica è:

Reddito molto basso, inferiore o uguale a 5.000€	9
Reddito basso, tra 5.001€ e 12.000€	3
Reddito medio, tra 12.001€ e 25.000€	14

TABELLA 8. LIVELLO DI ISTRUZIONE (CAV LEGNANO)

LIVELLO DI ISTRUZIONE		
Nessun titolo	1	1%
Scuola primaria (scuola elementare)	4	5%
Scuola secondaria di primo grado (Medie inferiori)	23	29%
Scuola secondaria di secondo grado (Superiore)	34	43%
Corso professionale	6	8%
Laurea/Post-laurea	11	14%
Totale	79	

TITOLO DI STUDIO DELLE UTENTI



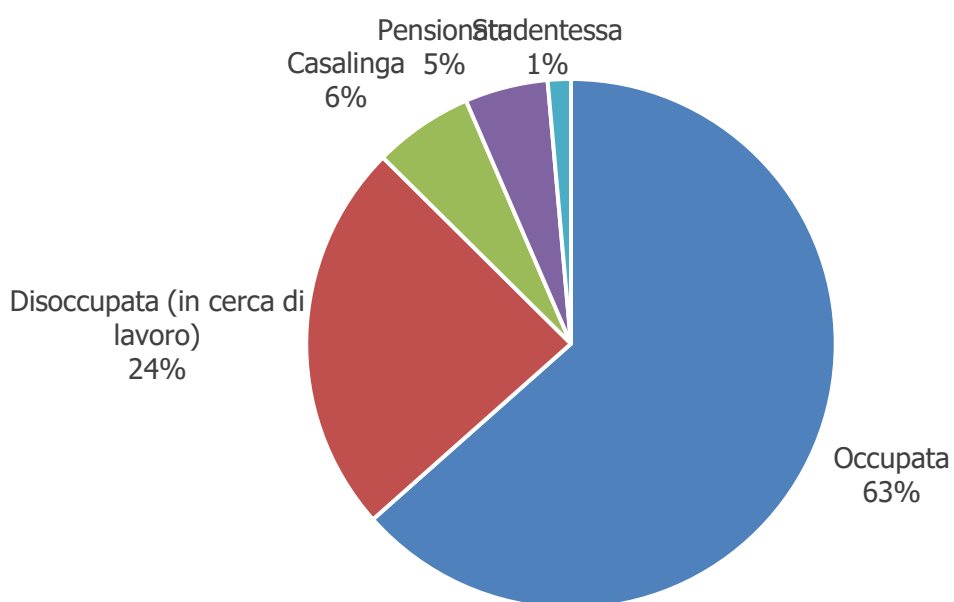
Relativamente alle utenti provenienti dal distretto del Castanese,

Nessun titolo	2
Scuola primaria (scuola elementare)	2
Scuola secondaria di primo grado (Medie inferiori)	10
Scuola secondaria di secondo grado (Superiore)	9
Corso professionale	1
Laurea/Post-laurea	2

TABELLA 09. SITUAZIONE LAVORATIVA (CAV LEGNANO)

SITUAZIONE LAVORATIVA		
Occupata	50	63%
Disoccupata (in cerca di lavoro)	19	24%
Casalinga	5	6%
Pensionata	4	5%
Studentessa	1	1%
Totale	79	

SITUAZIONE LAVORATIVA DELLE UTENTI



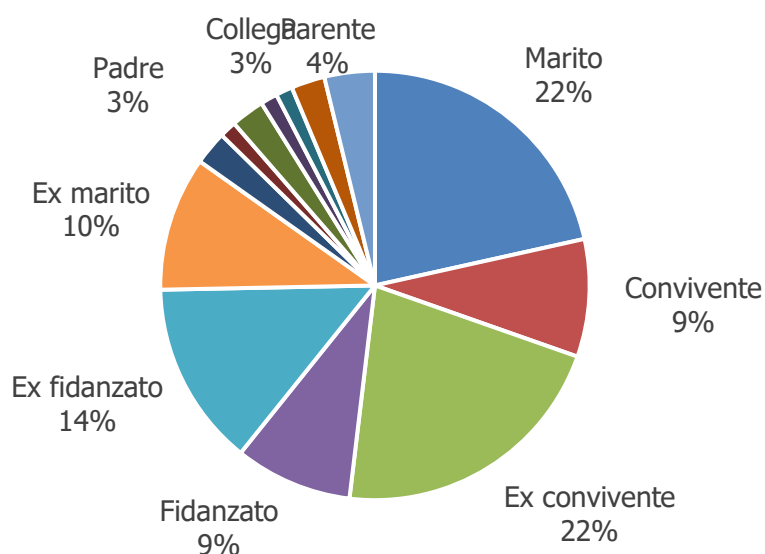
Relativamente alle utenti provenienti dal distretto del Castanese,

Occupata	13
Disoccupata (in cerca di lavoro)	11
Studentessa	1
Casalinga	1

TABELLA 10. AUTORE DELLA VIOLENZA (CAV LEGNANO)

AUTORE DELLA VIOLENZA		
Marito	17	22%
Convivente	7	9%
Ex convivente	17	22%
Fidanzato	7	9%
Ex fidanzato	11	14%
Ex marito	8	10%
Figlio/a	2	3%
Fratello/sorella	1	1%
Padre	2	3%
Datore lavoro/superiore	1	1%
Amico di famiglia	1	1%
Collega	2	3%
Parente	3	4%
Totale	79	

AUTORE DELLA VIOLENZA



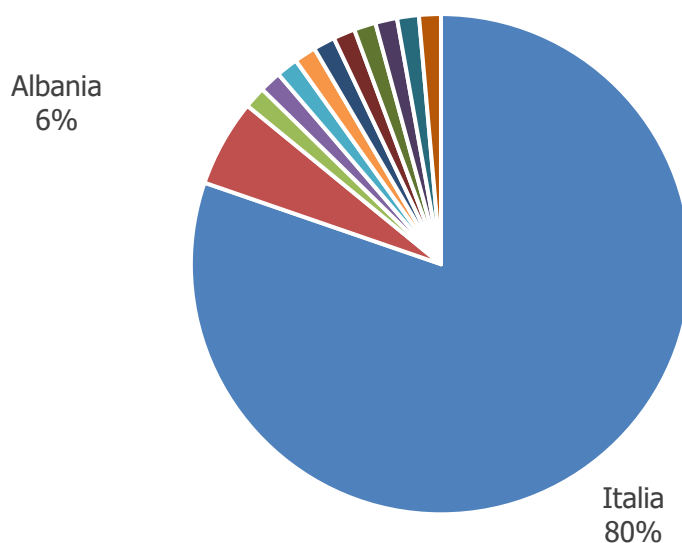
Relativamente, alle utenti provenienti dal distretto del Castanese, il maltrattante é

Marito	13
Ex convivente	3
fidanzato	1
Convivente	4
Ex fidanzato	1
Padre	1
Madre	2
Datore lavoro/superiore	1

TABELLA 11. AREA DI PROVENIENZA DEL MALTRATTANTE (CAV LEGNANO)

AREA DI PROVENIENZA DEL MALTRATTANTE		
Italia	64	80%
Albania	4	6%
Brasile	2	1%
Angola	1	1%
Cuba	1	1%
Ecuador	1	1%
Grecia	1	1%
Iran	1	1%
Irlanda	1	1%
Marocco	1	1%
Romania	1	1%
Turchia	1	1%
Totale	79	

AREA DI PROVENIENZA DEL MALTRATTANTE

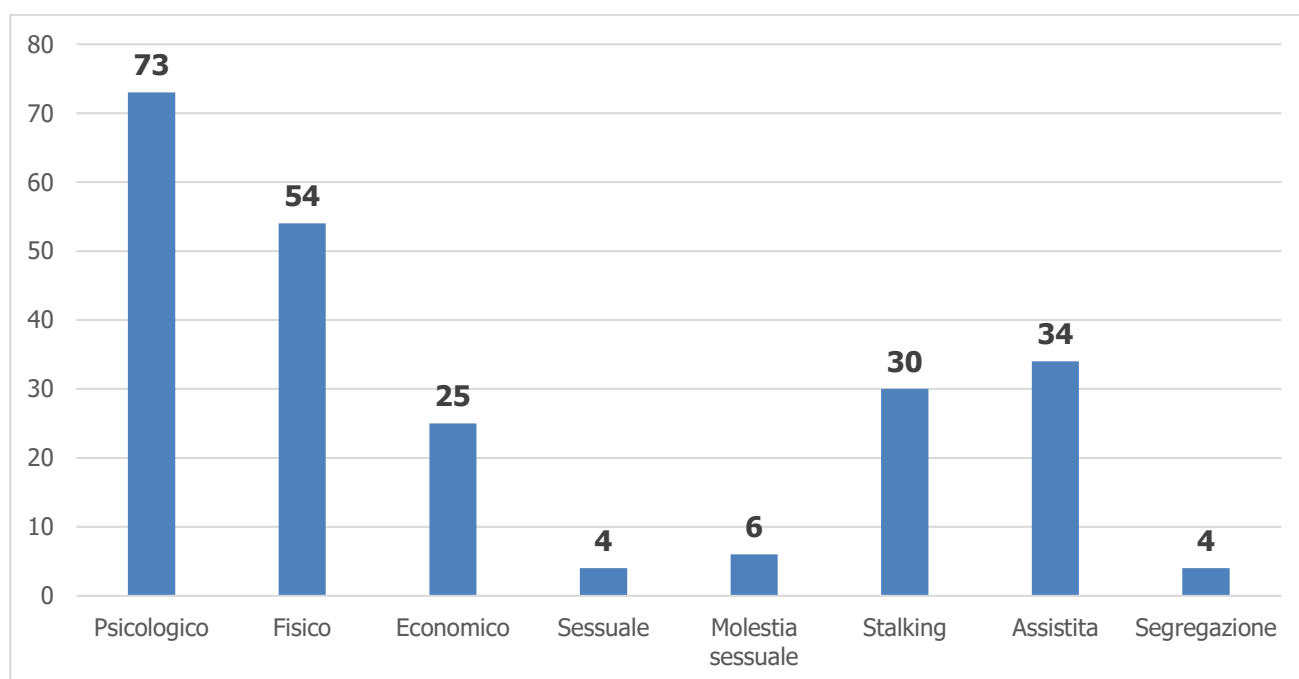


Relativamente alla nazionalità dei maltrattanti delle donne provenienti dal distretto del Castanese:

Italia	15
Albania	4
Marocco	2
Pakistan	2
Ecuador	1
Sudan	1
Romania	1

TABELLA 12. TIPO DI MALTRATTAMENTO (CAV LEGNANO)

TIPO DI MALTRATTAMENTO	
Psicologico	73
Fisico	54
Economico	25
Sessuale	4
Molestia sessuale	6
Stalking	30
Assistita	34
Segregazione	4



Relativamente alle utenti provenienti dal distretto del Castanese, esse hanno dichiarato le seguenti forme di violenza:

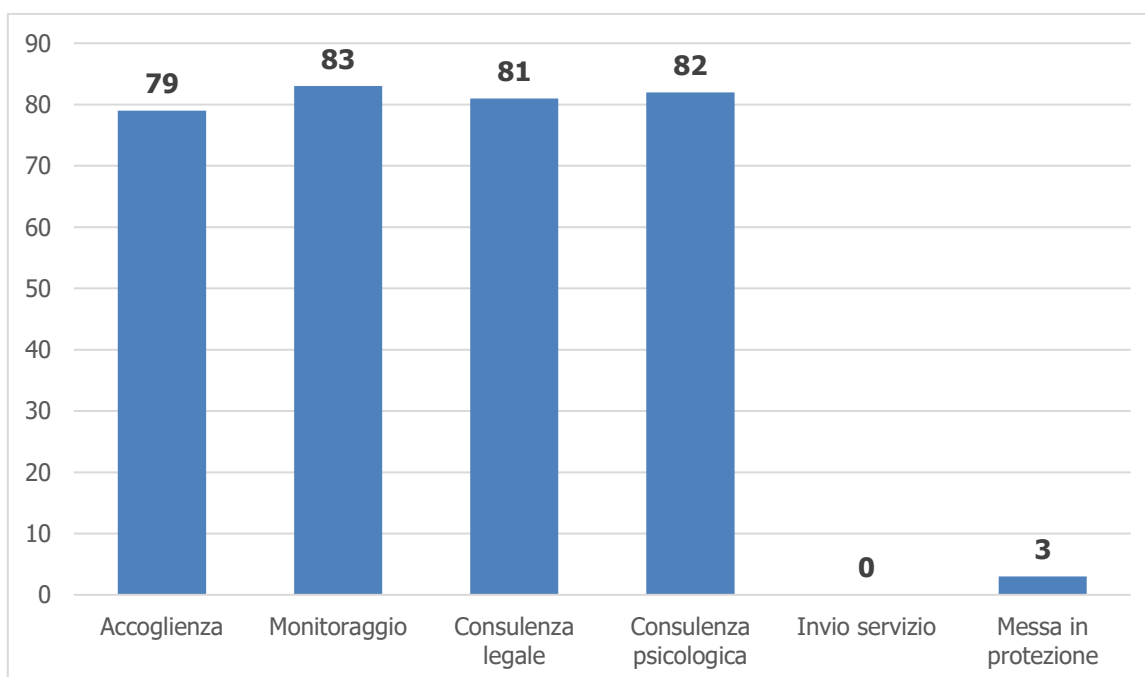
Psicologica	in 26 casi
Fisica	in 17 casi
Economica	in 11 casi
Stalking	in 6 casi
Sessuale	in 7 casi
Molestia sessuale	in 7 casi
Segregazione	in 2 casi
Assistita	in 18 casi

Relazione attività Filo Rosa Auser Legnano e Castano P. Progetto Network Ticino Olona V - 01/01 - 31/12/2022

TABELLA 13. Tipo di intervento erogato

TIPO INTERVENTO EROGATO	
Accoglienza	79
Monitoraggio	83
Consulenza legale	81
Consulenza psicologica	82
Invio servizio	0
Messa in protezione	3

INTERVENTO EROGATO



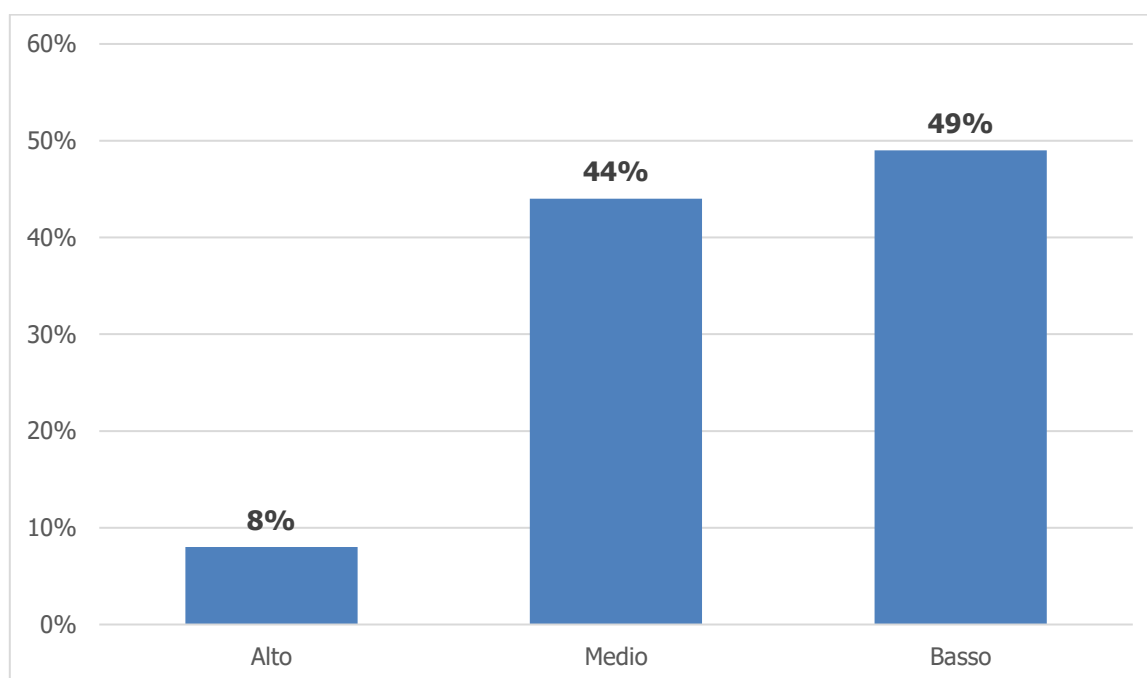
Relativamente alle utenti provenienti dal distretto del Castanese, ad oggi, esse hanno usufruito dei seguenti servizi:

Accoglienza	26
Monitoraggio	29
Consulenza legale	11
Consulenza psicologica	18
Messa in protezione	2

TABELLA 14. LIVELLO DI RISCHIO

LIVELLO DI RISCHIO		
Alto	3	8%
Medio	17	44%
Basso	19	49%

LIVELLO DI RISCHIO



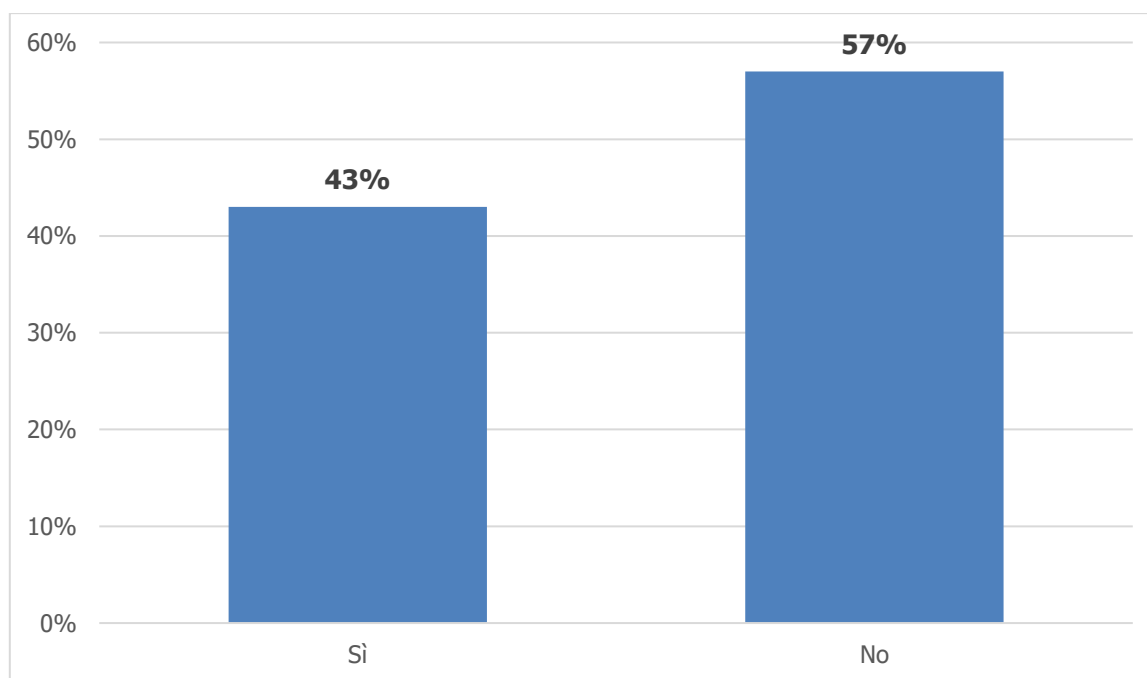
Relativamente alle utenti provenienti dal distretto del Castanese, ad oggi, mostrano i seguenti livelli di rischio:

Alto	7
Medio	12
Basso	7

TABELLA 15. DENUNCIA

DENUNCIA		
Sì	34	43%
No	45	57%

PRESENTATA DENUNCIA



Relativamente alle utenti provenienti dal distretto del Castanese, ad oggi, hanno denunciato:

Sì	3
No	23